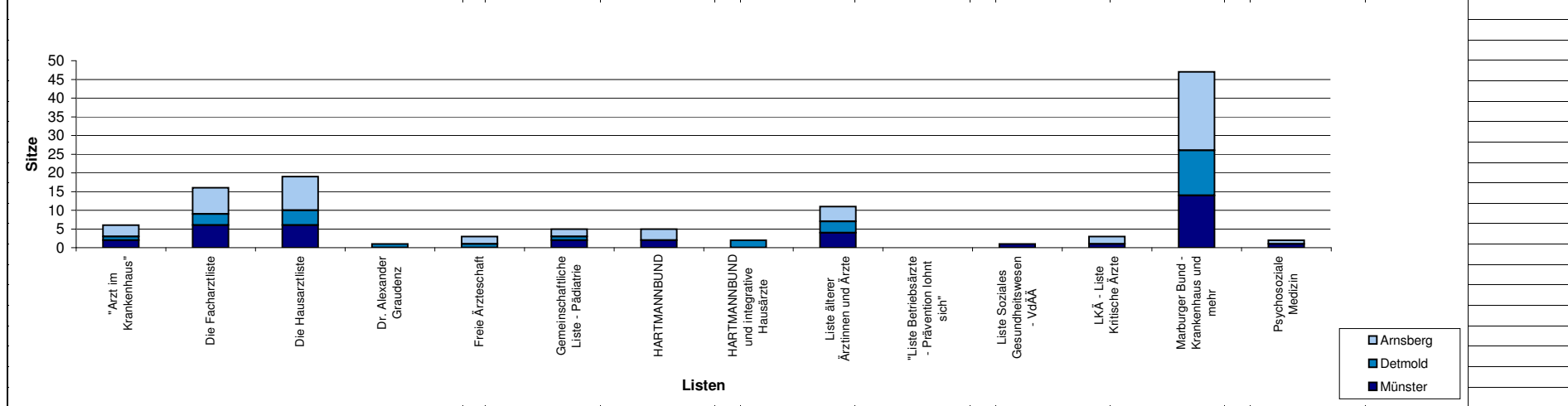


**Wahl zur Kammerversammlung der 15. Legislaturperiode am 07. Oktober 2009 (vorläufiges Ergebnis)**

Wahllisten in den einzelnen Wahlkreisen	Arnsberg		Detmold		Münster		Gesamt Sitze
	Listennr.	Sitze	Listennr.	Sitze	Listennr.	Sitze	
"Arzt im Krankenhaus"	8	3	8	1	6	2	6
Die Facharztliste	5	7	4	3	4	6	16
Die Hausarztliste	2	9	12	4	1	6	19
Dr. Alexander Graudenz	-		9	1	-		1
Freie Ärzteschaft	1	2	1	1	-		3
Gemeinschaftliche Liste - Pädiatrie	4	2	3	1	8	2	5
HARTMANNBUND	9	3	-		2	2	5
HARTMANNBUND und integrative Hausärzte			5	2	-		2
Liste älterer Ärztinnen und Ärzte	3	4	10	3	9	4	11
"Liste Betriebsärzte - Prävention lohnt sich"	-		6	0	-		0
Liste Soziales Gesundheitswesen - VdÄÄ	-		-		7	1	1
LKÄ - Liste Kritische Ärzte	7	2	7	0	3	1	3
Marburger Bund - Krankenhaus und mehr	10	21	2	12	10	14	47
Psychosoziale Medizin	6	1	11	0	5	1	2
<b>Wahlvorschläge gesamt:</b>	<b>10</b>		<b>12</b>		<b>10</b>		
<b>Sitze gesamt:</b>		<b>54</b>		<b>28</b>		<b>39</b>	<b>121</b>
<b>Stimmberechtigte:</b>	<b>16.690</b>		<b>8.874</b>		<b>12.069</b>		<b>37.633</b>
<b>Gültige Stimmen:</b>	<b>9252</b>		<b>5.451</b>		<b>7.065</b>		<b>21.768</b>
<b>Ungültige Stimmen:</b>	<b>36</b>		<b>27</b>		<b>34</b>		<b>97</b>
<b>Wahlbeteiligung:</b>	<b>55,65 Prozent</b>		<b>61,73 Prozent</b>		<b>58,82 Prozent</b>		<b>58,10</b>



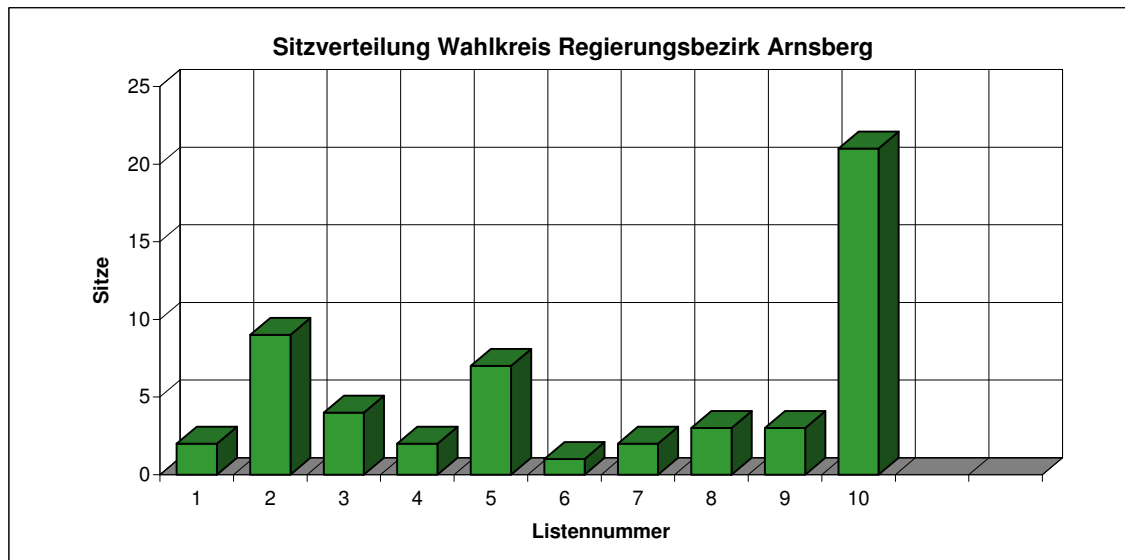
## Wahlkreis Regierungsbezirk Arnsberg

### Wahl zur Kammerversammlung der 15. Legislaturperiode am 07. Oktober 2009 (vorläufiges Ergebnis)

Wahlkreis Regierungsbezirk Arnsberg (Sitzvergabe von 54 Sitzen nach d'Hondt)

LN	Listenname	Stimmen	Sitze	Prozent
1	Freie Ärzteschaft	373	2	4,031560744 %
2	Die Hausarztliste	1448	9	15,65067013 %
3	Liste älterer Ärztinnen und Ärzte	673	4	7,274102897 %
4	Gemeinschaftliche Liste - Pädiatrie	460	2	4,971897968 %
5	Die Facharztliste	1112	7	12,01902291 %
6	Psychosoziale Medizin	207	1	2,237354086 %
7	LKÄ - Liste Kritische Ärzte	461	2	4,982706442 %
8	"Arzt im Krankenhaus"	524	3	5,663640294 %
9	HARTMANNBUND	542	3	5,858192823 %
10	Marburger Bund - Krankenhaus und mehr	3452	21	37,31085171 %
			<b>54 Sitze</b>	<b>100 %</b>

<b>Stimmberechtigte:</b>	<b>16.690</b>
<b>Gültige Stimmen:</b>	<b>9252</b>
<b>Ungültige Stimmen:</b>	<b>36</b>
<b>Wahlbeteiligung:</b>	<b>55,65008987 Prozent</b>



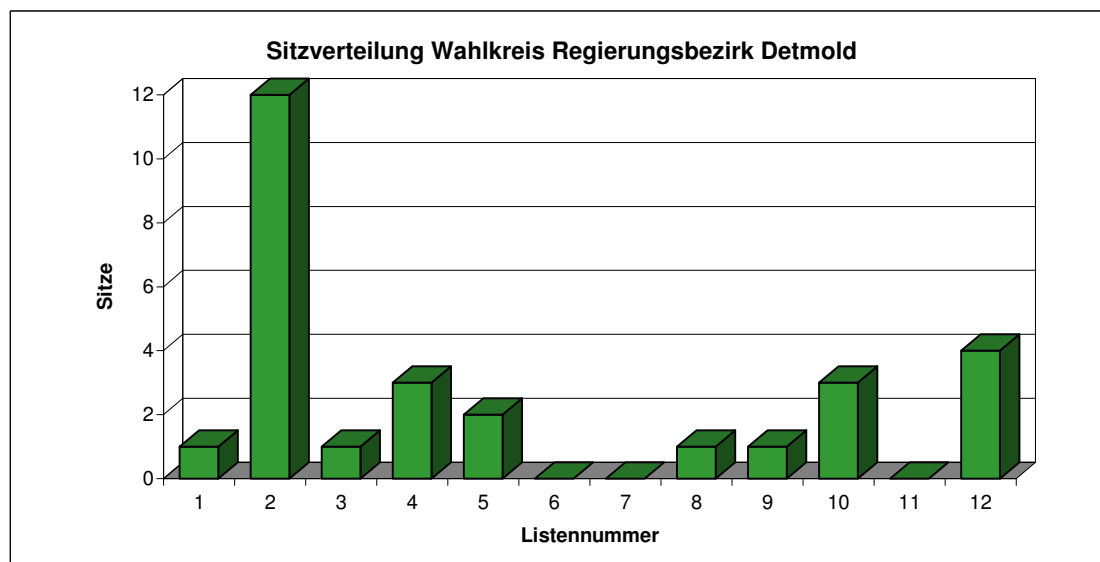
## Wahlkreis Regierungsbezirk Detmold

### Wahl zur Kammerversammlung der 15. Legislaturperiode am 07. Oktober 2009 (vorläufiges Ergebnis)

Wahlkreis Regierungsbezirk Detmold (Sitzvergabe von 28 Sitzen nach d'Hondt)

LN	Listenname	Stimmen	Sitze	Prozent	
1	Freie Ärzteschaft	279	1	5,118326912	%
2	Marburger Bund - Krankenhaus und mehr	1957	12	35,90166942	%
3	Gemeinschaftliche Liste - Pädiatrie	274	1	5,026600624	%
4	Die Facharztliste	623	3	11,42909558	%
5	HARTMANNBUND und integrative Hausärzte	392	2	7,191341038	%
6	"Liste Betriebsärzte - Prävention lohnt sich"	60	0	1,100715465	%
7	LKÄ - Liste Kritische Ärzte	128	0	2,348192992	%
8	"Arzt im Krankenhaus"	272	1	4,989910108	%
9	Dr. Alexander Graudenz	262	1	4,806457531	%
10	Liste älterer Ärztinnen und Ärzte	474	3	8,695652174	%
11	Psychosoziale Medizin	99	0	1,816180517	%
12	Die Hausarztliste	631	4	11,57585764	%
			<b>28 Sitze</b>	<b>100</b>	<b>%</b>

<b>Stimmberechtigte:</b>	<b>8.874</b>
<b>Gültige Stimmen:</b>	<b>5451</b>
<b>Ungültige Stimmen:</b>	<b>27</b>
<b>Wahlbeteiligung:</b>	<b>61,73089926 Prozent</b>



## Wahlkreis Regierungsbezirk Münster

### Wahl zur Kammerversammlung der 15. Legislaturperiode am 07. Oktober 2009 (vorläufiges Ergebnis)

Wahlkreis Regierungsbezirk Münster (Sitzvergabe von 39 Sitzen nach d'Hondt)

LN	Listenname	Stimmen	Sitze	Prozent
1	Die Hausarztliste	1047	6	14,81953291 %
2	HARTMANNBUND	387	2	5,477707006 %
3	LKÄ - Liste Kritische Ärzte	293	1	4,147204529 %
4	Die Facharztliste	1086	6	15,37154989 %
5	Psychosoziale Medizin	171	1	2,420382166 %
6	"Arzt im Krankenhaus"	377	2	5,33616419 %
7	Liste Soziales Gesundheitswesen - VdÄÄ	177	1	2,505307856 %
8	Gemeinschaftliche Liste - Pädiatrie	401	2	5,67586695 %
9	Liste älterer Ärztinnen und Ärzte	712	4	10,07784855 %
10	Marburger Bund - Krankenhaus und mehr	2414	14	34,16843595 %
			<b>39 Sitze</b>	<b>100 %</b>

<b>Stimmberechtigte:</b>	<b>12.069</b>
<b>Gültige Stimmen:</b>	<b>7065</b>
<b>Ungültige Stimmen:</b>	<b>34</b>
<b>Wahlbeteiligung:</b>	<b>58,82011766 Prozent</b>

